令和７年７月２８日

会 員　各位

三重県土地家屋調査士会
研修部

第１回定例研修会の研修会資料の公開と ZOOM 配信視聴について
【研修管理システム(manaable)登録のお願い】

平素は研修部の活動にご理解、ご協力を賜りありがとうございます。

8 月 2 日（土）に開催する第 1 回定例研修会につきまして、研修会資料を「研修管理システム manaable)」の講義ページと三重県土地家屋調査士会ホームページの会員専用ページ左のお知らせの「会員参加行事」→「研修会資料一覧」に公開いたしましたのでお知らせいたします。ご確認ください。

今回の定例研修会も前回と同様「研修管理システム manaable)」を利用し研修会を行います。
ZOOM 同時配信視聴および後日映像データ配信視聴される場合は、事前に「研修管理システム(manaable)」に利用登録していただかないと視聴することができません。
今までのようにメール配信された URL(ZOOM)より視聴する方法ではなく、「研修管理システム manaable)」にログインして視聴していただくことになりますので、登録がまだの方は別添「研修管理システム(manaable)の利用登録方法」をご確認いただき登録をお願いします。

① manaable の利用登録
② manaable 内で該当の研修会参加申込み
③ 当日は manaable 内で研修会を視聴

また、視聴申し込みにつきましても「研修管理システム(manaable)」にて申し込みを行う必要があります。
詳しくは別紙「参加申し込み方法」をご参照ください。
当日の受講方法についても「研修管理システム(manaable)」にログインして行っていただくことになります。
詳しくは別紙「参加申し込み方法」最終ページをご参照ください。
当日の研修会の資料も mannable 内より、ダウンロードしてください。

① ② は事前に準備が可能です。
③ 当日の視聴は 13 時頃から接続可能です(研修会開始は 13 時 30 分)

なお、ZOOM 配信視聴につきましては研修会終了まで申し込み、参加が可能ですので会員の皆様の多数のご参加をお待ちしております。

後日の映像データ配信は、準備ができ次第改めてご案内いたします。

ご理解ご協力のほどよろしくお願いいたします。

研修管理システム(manaable)の利用登録方法

(1) 研修管理システム(manaable)へアクセスする

【パソコンの場合】



①-1 連合会ウェブサイトから、同ウェブサイトのトップページ上部の下記バナー↓(自動切換え表示の中にあり)をクリック。

①-2 あるいは「ホーム＞日調連の活動＞研修」 のページから「研修管理システム（manaable）」のバナーをクリック。

①-3 または次の URL から直接「研修管理システム（manaable）」にアクセス。

https://chosashi.manaable.com/

【スマートフォン等の場合】

① 別紙 PDF の QR コードを読込みアクセス。

【パソコン・スマートフォン共通】

(2)新規登録画面で必要項目(メールアドレス､生年月日､所属会､登録番号）を入力し、仮登録を行う

「メールアドレス」を入力し､「生年月日」､「所属会」､「登録番号」の照合情報が一致すると、入力したメールアドレス宛に本登録のためのメールが送信される。

(3) 本登録手続き用のリンク URL が送られてくるので、メールに記載のリンク URL をクリックする。本登録情報を入力する画面へ遷移するので、必要事項を入力し、本登録を行う。

(4) 本登録後、マイページにログインし、「研修会を探す」の画面から該当の研修会をクリックして、研修会申込を行う。

※研修会管理システムのマニュアルを、三重会の会員専用 HP＞ダウンロードにアップをしてありますので、詳細はマニュアルを参照してください。

3 つのステップだけで登録完了！

ステップ 1

会員の方は、ご自身のメールアドレスと、ご自身の所属会の選択と、登録番号を
ご入力いただき、会員情報と合致したら会員としてログインすることができます。
会員以外の方は、ご自身のメールアドレスのみでログインが可能です。

⚠ 同じメールアドレスでの登録はできません。

⚠ Webメール(Gmail / Yahoo! / Outlook / iCloudなど)の登録を推奨します。

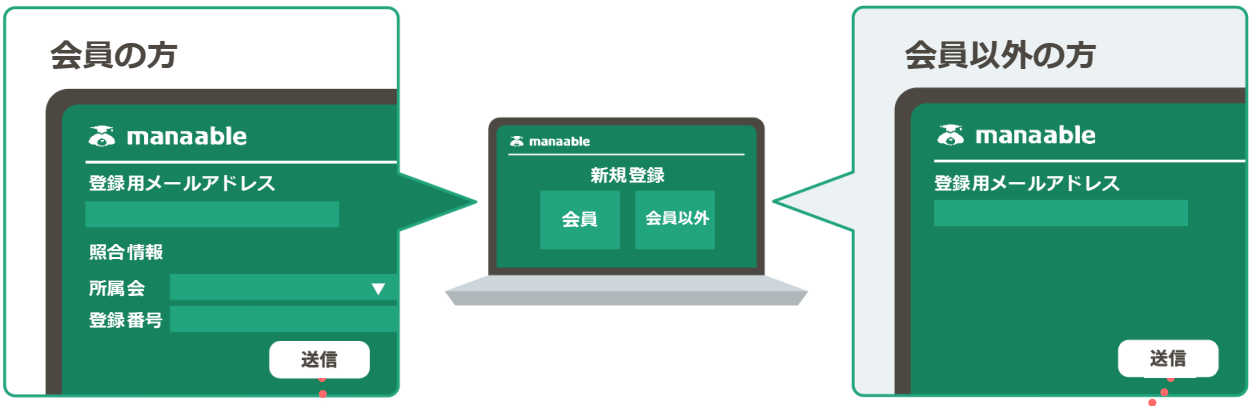

ステップ 2

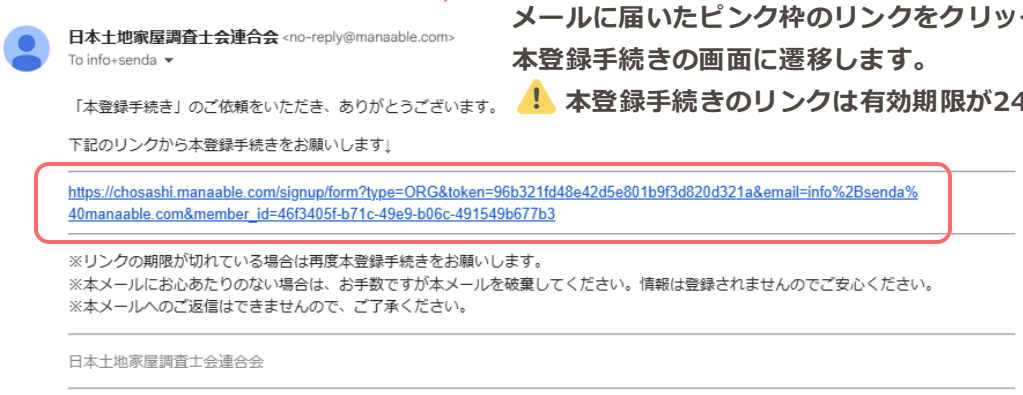

メールに届いたピンク枠のリンクをクリックして、
本登録手続きの画面に遷移します。

⚠ 本登録手続きのリンクは有効期限が24時間になっています。

ステップ 3

本登録画面で
登録するだけで完了！



本登録画面で補足の情報やパスワードを入力するだけで、
登録が完了して、研修に申込みができるようになります。
その後は同じご自身のお名前等を入力する必要がありません。



参 加 申 し 込 み 方 法

①「研修管理システム manaable)」にログインし、「研修会を探す」にて三重県と検索して「【19】令和 7 年度 三重県土地家屋調査士会 第 1 回定例研修会（ZOOM 同時配信視聴)」を探してクリック。

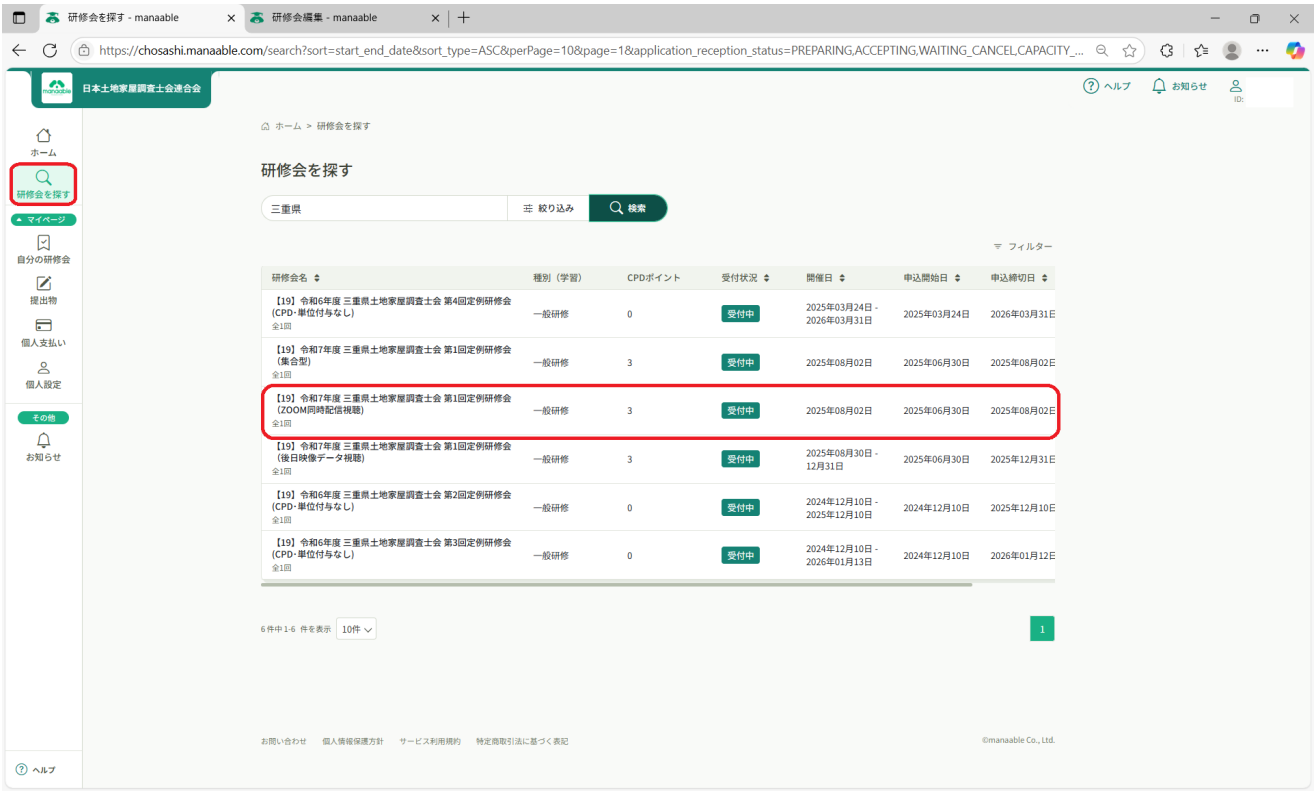

② 「研修会を申し込む」をクリック。

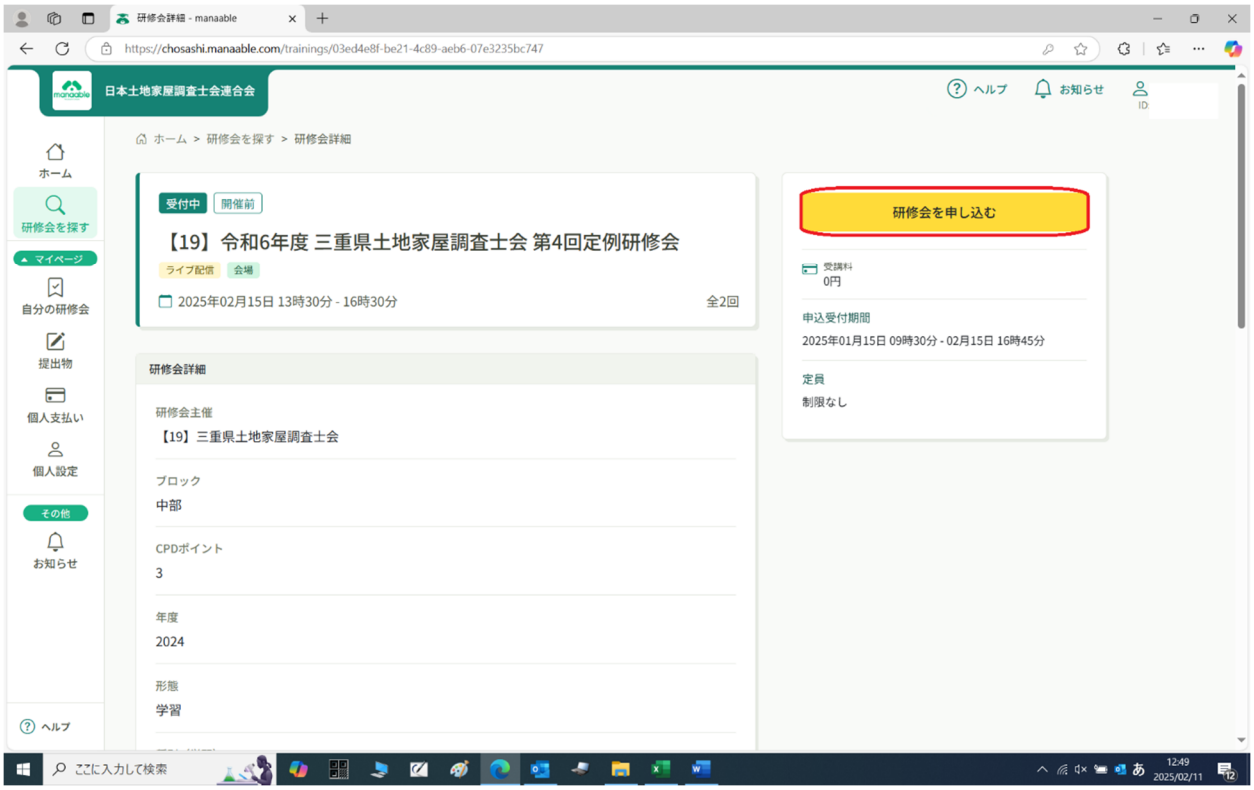

③ ２カ所の□にチェックを入れて、「申込内容の確認」をクリック。



④「研修会を申し込む」をクリック。

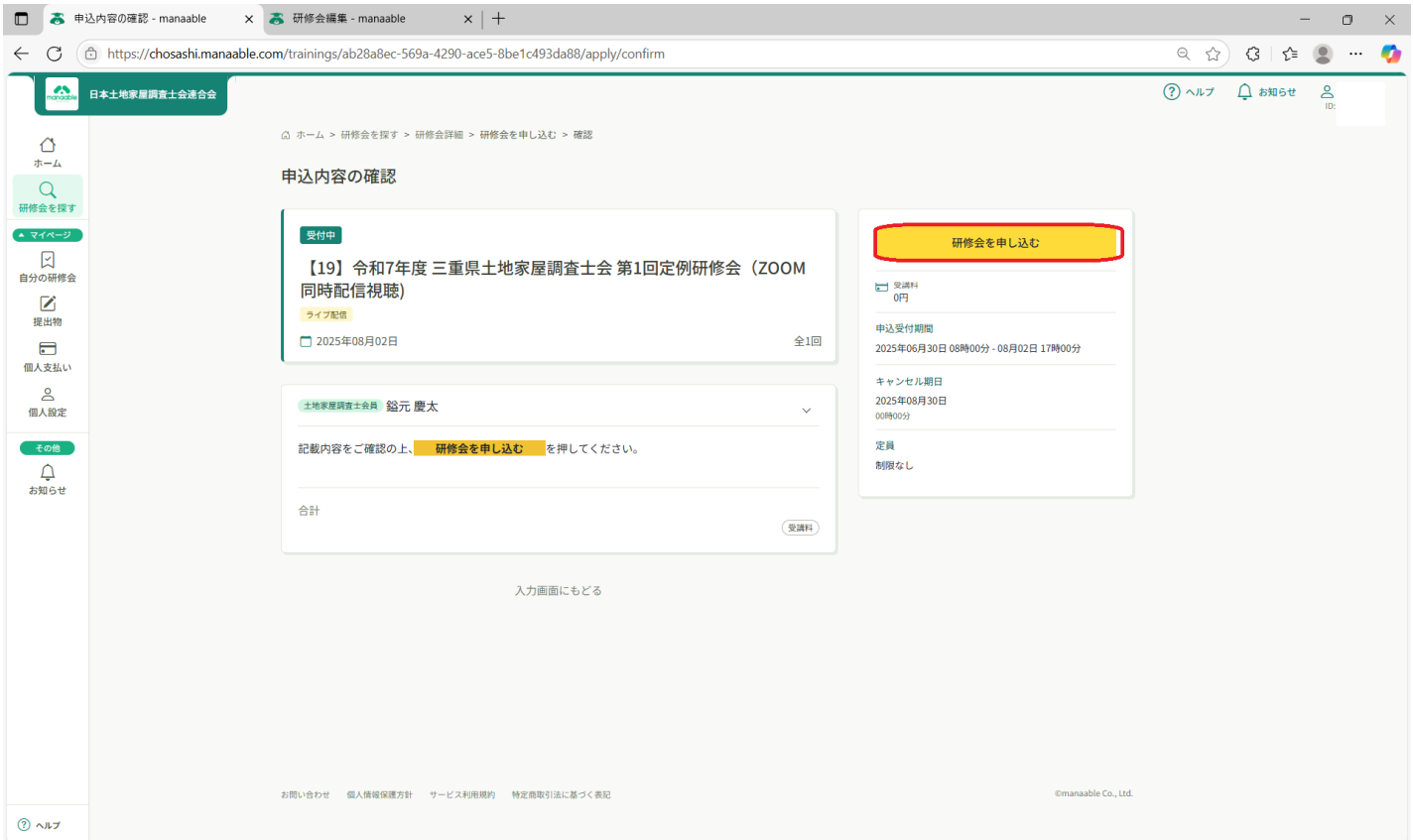

研修会申し込み完了

申し込みが完了しました



お申し込みいただき、ありがとうございます。

受講方法

※ 会場で受講の場合は携帯端末よりmanaableにログインするため、ログインID・パスワードが必要です

①manaableにログイン後、画面左にある「自分の研修」より対象研修にお入りください

②該当の研修をクリックしていただき、「受講」ボタンをクリックしてください

③以下の２つの受講方法があります

会場：講座開始１時間前になると出席をクリックできるようになります。出席ボタンより研修にご参加ください

Zoom：受講画面の「出席」ボタンよりご出席ください。Zoomアプリの起動後、ご自身のZoom上のお名前の最初に必ず会員番号を入れてください

申込内容の変更・キャンセルについて

申込後、申込内容の変更・キャンセルをされる場合は、自分の研修会＞該当する研修会 より申込内容の変更・キャンセル登録をお願いいたします

変更・キャンセル期日を過ぎた際は三重会事務局（honkai@mie-chosashi.or.jp）までご連絡ください

ホームにもどる